

УТВЕРЖДЕН
Приказом МБДОУ
«Детский сад № 3 «Сказка»
с.Толстой-Юрт Грозненского
муниципального района»
от 04.09.2025 № 43-од

СОГЛАСОВАН
Начальник МУ «ОДО
Грозненского муниципального
района»
Т.С. Бакараева

СОГЛАСОВАН
Инспектор по пропаганде ОГИБДД
МВД России по Грозненскому району
ЧР

Младший лейтенант полиции
М.В.Кусиев



**ПАСПОРТ
ДОРОЖНОЙ БЕЗОПАСНОСТИ
МБДОУ «Детский сад № 3 «Сказка» с.Толстой-Юрт
Грозненского муниципального района»
на 2025-2026 учебный год**

с.Толстой-Юрт – 2025 г.

ПАСПОРТ ДОРОЖНОЙ БЕЗОПАСНОСТИ

Паспорт дорожной безопасности МБДОУ «Детский сад № 3 «Сказка» с.Толстой-Юрт Грозненского муниципального района» (далее Паспорт) является информационно-справочным документом, в котором отражаются сведения о соответствии ДОУ требованиям дорожной безопасности, и устанавливаются требования, подтверждающие готовность МБДОУ «Детский сад № 3 «Сказка» с.Толстой-Юрт Грозненского муниципального района» обеспечивать проведение необходимых мероприятий по защите воспитанников связанных с дорожно-транспортным происшествием.

Разработка паспорта дорожной безопасности осуществляется администрацией МБДОУ «Детский сад № 3 «Сказка» с.Толстой-Юрт Грозненского муниципального района» с учетом настоящих требований и предложений органов государственной инспекции безопасности дорожного движения. Заведующий МБДОУ «Детский сад № 3 «Сказка» с.Толстой-Юрт Грозненского муниципального района» организует процедуру согласования паспорта дорожной безопасности с органами государственной инспекции безопасности дорожного движения, затем утверждает его.

Паспорт безопасности составляется на текущий период и дополняется или корректируется по мере внесения изменений в документальные сведения, включенные в паспорт, с указанием причин и даты их внесения (например, завершение реконструкции или капитального ремонта, изменение схемы, и другие.). При заполнении паспорта дорожной безопасности образовательного учреждения разрешается вносить дополнительную информацию с учетом особенностей объекта образования.

По окончании срока действия паспорта, его повреждении и невозможности дальнейшего ведения оформляется новый паспорт, в который из ранее заведённого паспорта переносится информация, не утратившая значения на момент его переоформления, проходит процедуру повторного согласования.

1. Общие сведения

Муниципальное бюджетное дошкольное образовательное учреждение «Детский сад № 3 «Сказка» с.Толстой-Юрт Грозненского муниципального района»

Тип ДОУ дошкольное образовательное учреждение

Юридический адрес ДОУ: 366013 Грозненский муниципальный район, с.Толстой-Юрт, ул.А.Кадырова, дом №6, литер А

Фактический адрес ДОУ: 366013 Грозненский муниципальный район, с.Толстой-Юрт, ул.А.Кадырова, дом №6, литер А

Руководитель ДОУ: Заведующий – Абатаева Луиза Аликовна

Телефон 8(938) 900-95-08

Ответственный от отдела: Инспектор по пропаганде ОГИБДД УМВД России по Грозненскому району ЧР младший лейтенант полиции М.В.Кусиев:

(Ф.И.О. должность, звание сотрудника полиции)

Ответственный работник за мероприятия по профилактике детского травматизма в ДОУ: заведующий – Л.А.Абатаева

Количество воспитанников - **188 человек**

Наличие уголка по ПДД в 7 группах

Режим работы ДОУ: все группы работают с 7.00 до 19.00 при 12-часовом пребывании ребенка в ДОУ, нерабочие дни – суббота, воскресенье, праздники.







Телефоны оперативных служб:-

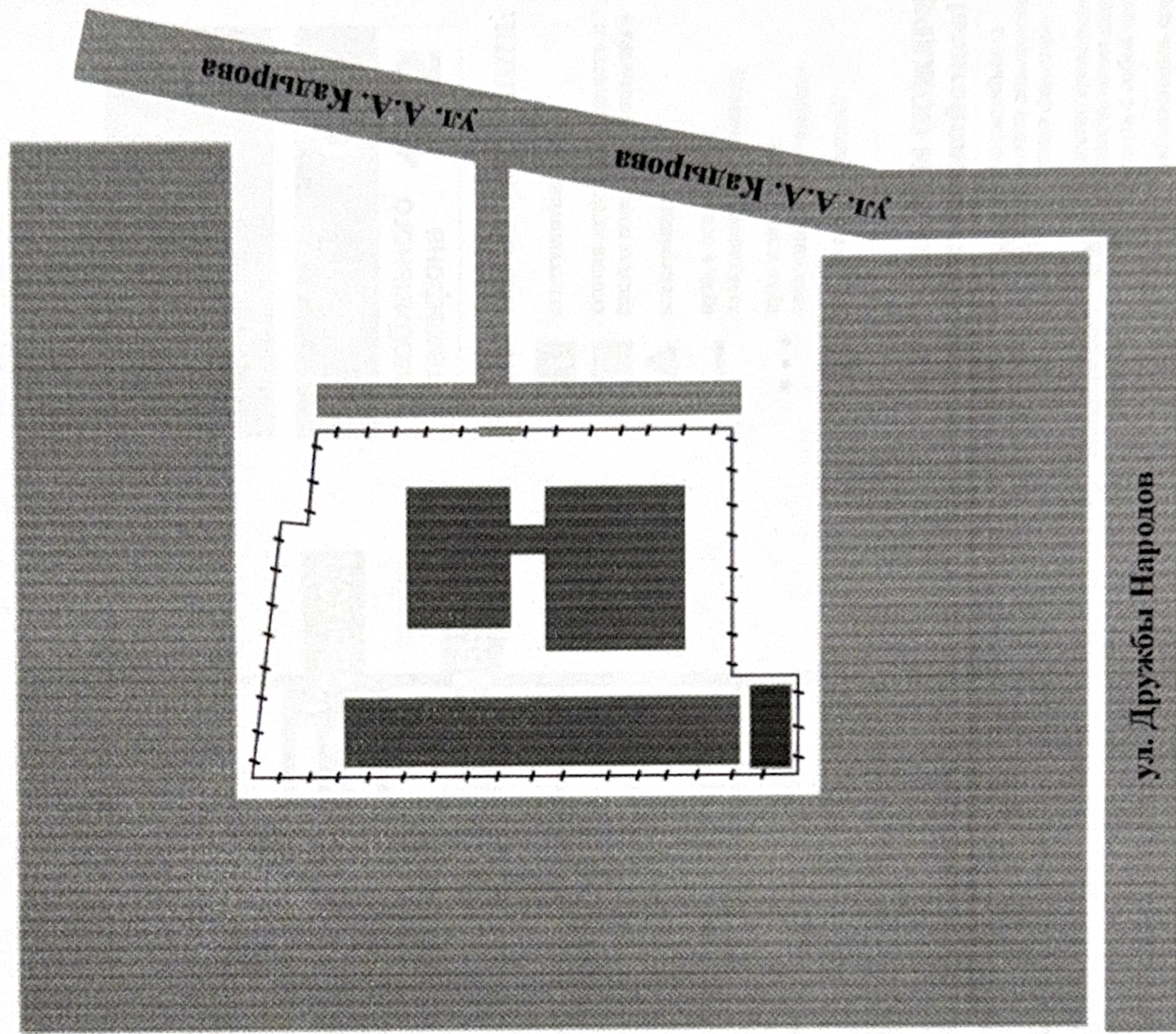
подразделение пожарной охраны и - единая служба спасения **-01, 010 (сотовый)**

- полиция – **02,020 (сотовый)**

- скорая медицинская помощь – **03, 030 (сотовый)**

**Район расположения МБДОУ детский сад «Сказка» с. Толстой-Юрт
Грозненского муниципального района, пути движения транспортных средств**

-  - Жилой сектор
-  - Проезжая часть
-  - Детская площадка
-  - Здание
-  - Газон
-  - Вход во двор

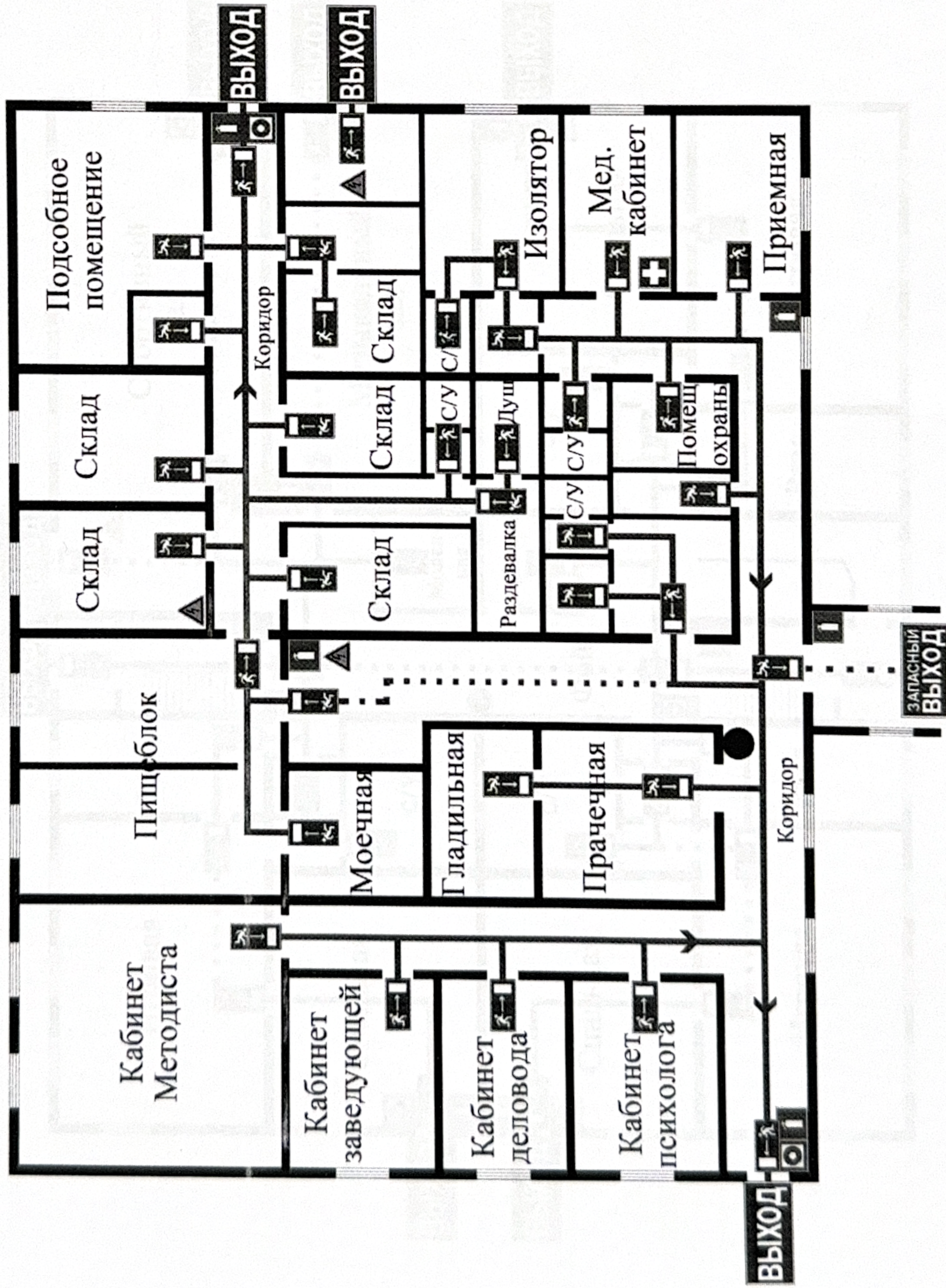


ПЛАН ЭВАКУАЦИИ

при пожаре и чрезвычайных ситуациях из помещений 1-го этажа
МБДОУ "Детский сад №3 "Сказка" с.п. Толстой-Юрт Грозненского
муниципального района", расположенный по адресу:

с. Грозненский район, с. Толстой-Юрт, ул. А.Кадырова № 6, А.

Утверждаю:
Заведующая
Абатаева Л.А.
Л.А. Абатаева 10.08.2024г.



ВНИМАНИЕ

1. Сориентируйтесь на плане
2. Определите свое местонахождение
3. При пожаре или аварии действуйте по инструкции

при пожаре
ЗВОНИТЬ

01

с мобильного
телефона **112**

УСЛОВНЫЕ ОБОЗНАЧЕНИЯ:

- огнетушитель
- кнопка включения средств и систем пожарной автоматики
- электропит
- путь к основному эвакуационному выходу
- путь к запасному эвакуационному выходу
- вы находитесь здесь!

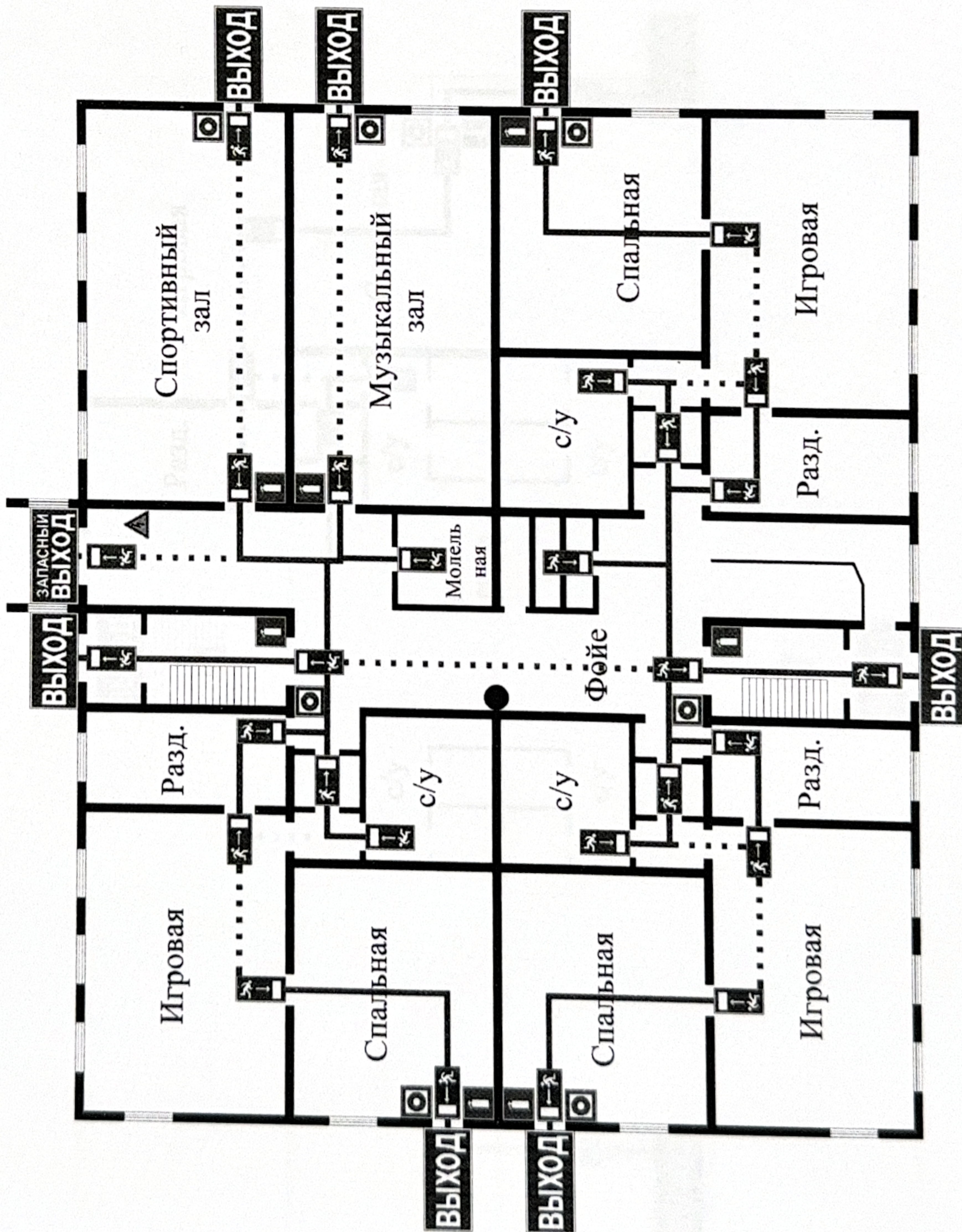
ДЕЙСТВИЯ ПРИ ПОЖАРЕ Сохранять спокойствие!

- 1 Сообщить по телефону: 01 и 112
 - адрес объекта
 - место возникновения пожара
 - свою фамилию
- 2 Эвакуировать людей
 - ориентироваться по знакам направления движения
 - взять с собой пострадавших
- 3 По возможности принять меры по тушению пожара
 - использовать средства противопожарной защиты при необходимости
 - обесточить помещение

ПЛАН ЭВАКУАЦИИ

при пожаре и чрезвычайных ситуациях из помещений 1-го этажа
 МБДОУ "Детский сад №3 "Сказка" с.п. Толстой-Юрт Грозненского
 муниципального района", расположенный по адресу:
 ЧР, Грозненский район, с.Толстой-Юрт, ул. А.Кадырова № 6,А.

Утверждаю:
 Заведующая
 Абаева Л.А.
 10.08.2024г.



ВНИМАНИЕ

1. Сориентируйтесь на плане
2. Определите свое местонахождение
3. При пожаре или аварии действуйте по инструкции

при пожаре
 звонить **01**
 с мобильного
 телефона **112**

УСЛОВНЫЕ ОБОЗНАЧЕНИЯ:

- огнетушитель
- кнопка включения средств и систем пожарной автоматики
- электрощит
- путь к основному эвакуационному выходу
- путь к запасному эвакуационному выходу
- вы находитесь здесь!

ДЕЙСТВИЯ ПРИ ПОЖАРЕ Сохранять спокойствие!

- 1 Сообщить по телефону: 01 и 112
 - адрес объекта
 - место возникновения пожара
 - свою фамилию
- 2 Эвакуировать людей
 - ориентироваться по знакам направления движения
 - взять с собой пострадавших
- 3 По возможности принять меры по тушению пожара
 - использовать средства противопожарной защиты
 - при необходимости обесточить помещение

ПЛАН ЭВАКУАЦИИ

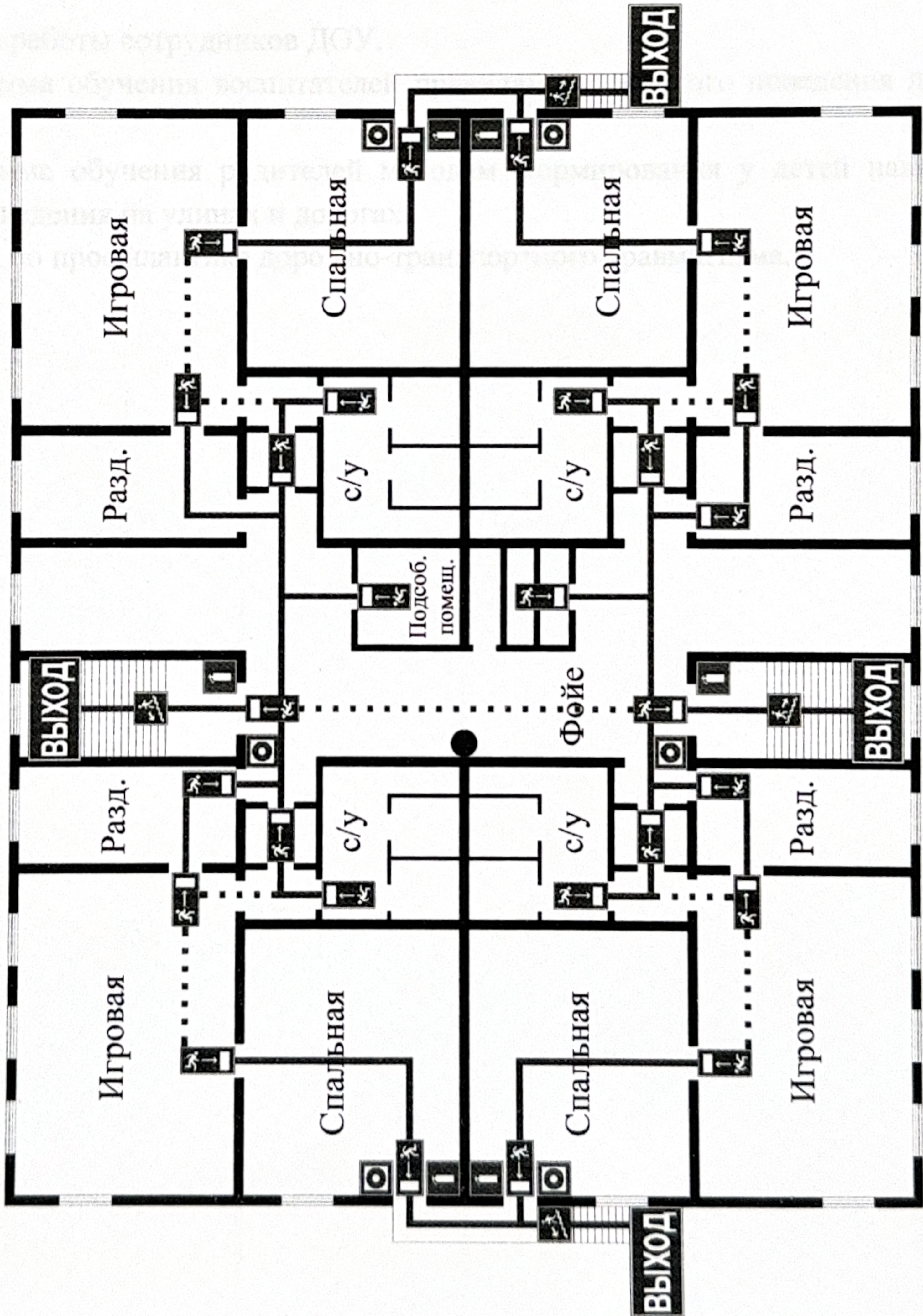
при пожаре и чрезвычайных ситуациях из помещений 2-го этажа
МБДОУ "Детский сад №3"Сказка" с.п. Толстой-Юрт Грозненского
муниципального района", расположенный по адресу:
ЧР, Грозненский район, с.Толстой-Юрт, ул. А.Кадырова № 6,А.

Утверждаю:

Заведующая

Аббасова Л.А.

10.08.2024г.



ВНИМАНИЕ

1. Сориентируйтесь на плане
2. Определите свое местонахождение
3. При пожаре или аварии действуйте по инструкции

при пожаре
звонить

01

с мобильного
телефона 112

УСЛОВНЫЕ ОБОЗНАЧЕНИЯ:

- 1 огнетушитель
- 2 кнопка включения средств и систем пожарной автоматики
- 3 электрощит
- путь к основному эвакуационному выходу
- - - путь к запасному эвакуационному выходу
- вы находитесь здесь!

ДЕЙСТВИЯ ПРИ ПОЖАРЕ Сохранять спокойствие!

- 1 Сообщить по телефону: 01 и 112
 - адрес объекта
 - место возникновения пожара
 - свою фамилию
- 2 Эвакуировать людей
 - ориентироваться по знакам направления движения
 - взять с собой пострадавших
- 3 По возможности принять меры по тушению пожара
 - использовать средства противопожарной защиты
 - при необходимости обесточить помещение

Содержание

I. План – схемы:

1. Маршруты движения организованных групп детей от МБДОУ «Детский сад № 3 «Сказка» с.Толстой-Юрт Грозненского муниципального района» к Дому, школе.

II. Пути движения транспортных средств к местам разгрузки/погрузки и рекомендуемых безопасных путей передвижения детей по территории МБДОУ «Детский сад №3 «Сказка» с.Толстой-Юрт Грозненского муниципального района»

III. Направления и планы работы:

1. Направления работы сотрудников ДОУ.

2. План-программа обучения воспитателей правилам безопасного поведения детей на дороге.

3. План-программа обучения родителей методам формирования у детей навыков безопасного поведения на улицах и дорогах.

4. План работы по профилактике дорожно-транспортного травматизма.

Направления работы сотрудников ДОУ

Зам.зав. по ВМР	<ul style="list-style-type: none"> - определение места системы обучения дошкольников правилам дорожного движения в общем образовательном пространстве детского сада, его связи с другими направлениями; - уголки безопасности в группах; - информационные стенды для родителей;
Воспитатели	<ul style="list-style-type: none"> - создание условий для обучения детей ПДД в группах: - оформление уголков безопасности - подбор литературы, фотографий по ПДД - изготовление атрибутов к играм - взаимодействие с родителями
Помощники воспитателей	<ul style="list-style-type: none"> - участие в праздниках, развлечениях по ПДД.

№	Мероприятия	Срок	Ответственный
<i>Работа с педагогами</i>			
1	Отделом/группой педагогов разработаны и нормативными и методическими документами по направлению работы ПДД	Август	Зам. зав. по ВМР
2	Проведение методического часа для воспитателей Все воспитательские группы «Система мероприятий в ДОУ по направлению ПДД»	Сентябрь	Методич. зам. зав. по ВМР
3	Консультации для воспитателей в связи с: <ul style="list-style-type: none"> - «Что должен знать воспитатель о правилах дорожного движения» - «Общая информация на дорогах» - «Роль родителей дошкольников в обучении правилам дорожного движения и по воспитанию навыков безопасного поведения на улице» - «Презентация для детского сада» 	В течение учебного года	Зам. зав. по ВМР
4	Содержание статьи «Безопасность» в журнале «Детский сад»	Август	Методич. зам. зав. по ВМР
5	Выполнение работы по направлению ПДД	В течение учебного года	Методич. зам. зав. по ВМР

ПЛАН
мероприятий по предупреждению
детского дорожно-транспортного травматизма
на 2025 -2026 учебный год в МБДОУ «Детский сад №3 «Сказка»
с.Толстой-Юрт Грозненского муниципального района»

Цель:

Охрана жизни и здоровья дошкольников, защита их прав и законных интересов путем предупреждения дорожно-транспортных происшествий; формирование у детей, родителей, педагогов культуры безопасной жизнедеятельности.

Задачи:

- Изучение основ безопасного поведения на дорогах и выработка практических навыков, необходимых участникам дорожного движения;
- Воспитание законопослушных участников дорожного движения;
- Развитие творческой активности за счет привлечения детей и взрослых к пропаганде правил безопасного поведения на улицах и дорогах;
- Активизация познавательной активности в различных областях деятельности человека, связанных с безопасной жизнедеятельностью;
- Формирование навыков самооценки, самоанализа своего поведения на улице и в транспорте;
- Формирование чувства осмысления необходимости полученных знаний по основам безопасного поведения на дорогах;
- Поддерживание у родителей и педагогов устойчивого интереса к безопасности и здоровью детей как участников дорожного движения.

№	Мероприятия	Срок	Ответственные
<i>Работа с педагогами</i>			
1	Ознакомление педагогического коллектива с нормативными и методическими документами по предупреждению ДДТТ	Август	Зам.зав.по ВМР
2	Проведение методического часа для воспитателей все возрастных групп «Система мероприятий в ДОУ по профилактике ДДТТ»	Сентябрь	Заведующий, зам. зав. по ВМР
3	<i>Консультации для воспитателей и специалистов:</i> - «Что должен знать воспитатель о правилах дорожного движения» -«Ребенок и опасности на дорогах» - «Роль родителей дошкольников в обучении правилам дорожного движения и по воспитанию навыков безопасного поведения на улице» - «Предупреждение детского дорожно-транспортного травматизма»	В течение учебного года	Зам.зав.по ВМР
4	Обновление уголков безопасности в группах (макеты, атрибуты, игровые зоны)	Август	Воспитатели групп
5	Выставка методической литературы, дидактических игр, пособий, методических разработок по ПДД	В течение учебного года	Зам.зав.по ВМР

Работа с детьми

1	<p>1. Образовательная деятельность по ознакомлению дошкольников 3-7 лет с правилами дорожного движения</p>	В течение учебного года	Воспитатели
	<p>2. Просмотр презентаций по ПДД: «Фликер – наш друг и помощник» «Кто такой пешеход?» «Как вести себя на дорогах зимой» «Безопасные каникулы» «Безопасное колесо» «Переходи дорогу правильно» «Правила дорожного движения для велосипедистов» «Всегда ли дворовые игры безопасны?» «На перекрестке» «Как вести себя в общественном транспорте»</p> <p>3. Беседы по ПДД: - «Безопасный маршрут – что это такое?» - «Для чего нужны световозвращающие элементы на одежде?» - «Правила поведения в общественном транспорте» - «Наша улица» - «Правила пешехода» - «Мой друг – светофор» - «Правила поведения при сезонных изменениях погоды» - «Кто охраняет порядок на дорогах» - «Участники дорожного движения – кто они?» - «Безопасные переходы» - «Что такое дорожные ловушки» - «Что такое дорожный этикет» - «Правила грамотного пешехода» - «Как у наших у ворот очень важный знак живет» - «Правила поведения на дороге при сезонных изменениях погоды» - «Перекресток» - «Мы – пассажиры»</p> <p>4. Дидактические игры: - «Автосказка» - «Автошкола» - «Безопасный город» - «Большая прогулка» - «Верно-неверно» - «Водители»</p>	В течение учебного года	Воспитатели

- «Вопросы и ответы»
- «Выполни поручение»
- «Где моё место?»
- «Говорящие дорожные знаки»
- «Дорожный экзамен»
- «Дорога к бабушке»
- «Законы улиц и дорог»
- «Знай и выполняй правила уличного движения»
- «Игра в слова»
- «Играй да смекай!»
- «О чем сигнализирует регулировщик»
- «Отремонтируй светофор»
- «Пешеходы и водители»
- «По дороге»
- «Повороты»
- «Подбери знак»
- «Слушай - запоминай»
- «Собери дорожные ситуации»

5. Сюжетно-ролевые игры:

- «Автобус»
- «Едем в детский сад на машине»
- «Водители»
- «Пешеходы»
- «Мы – пассажиры»
 - «Улицы нашего города»
- «Автомастерская»,
- «Автосалон»
- «Постройка гаража»
- «Службы спасения»
- «Правила движения»

6. «Развитие речи»: стихи, загадки по ПДД.

«Чтение художественной литературы»:

- Дорохов А. «Подземный ход»,
 «Заборчик вдоль тротуара», «Шлагбаум»;
 Кожевников В. «Светофор»;
- Кривицкая А. «Тайны дорожных знаков»;
 - Маршак С. «Светофор»;
 - Мигунова Н.А. «Светофор»;
 - Михалков С. «Дядя Стёпа – милиционер»;
 - Пишумов Я. «Пешеходный светофор»,
 «Посмотрите, постовой»,
 - Пляцковский И. «Светофор»;
 - Прокофьев С. «Мой приятель – светофор»;
 - Северный А. «Светофор»;
 - Серяков И. «Законы улиц и дорог»;
 - Бедарев О. «Если бы ...»;
 - Берестов В. «Про машины»;
 - Боровой Е.В. рассказы из серии «А знаешь ли ты?»;
 - Гальперштейн Л. «Трамвай и его семья»;
 - Дорохов А. «Пассажир»;

	<ul style="list-style-type: none"> • Михалков С. «Моя улица», «Скверная история»; • Носов Н. «Автомобиль»; • Огнецвет Э. «Кто начинает день»; • Пишумов Я. «Машина моя», «Азбука города», «Песенка о правилах», «На улице нашей», «Все мальчишки, все девчонки...» ; • Семернин В. «Запрещается – разрешается»; • Юрмин Г. «Любопытный мышонок»; • Гангов А. «Кто храбрей?»; • Иванов А. «Как неразлучные друзья дорогу переходили»; • Кончаловская Н. «Самокат»; • Лешкевич И. «Гололёд»; • Орлова Д. «Как Стобед качался на качелях»; • Пишумов Я. «Юрка живёт на другой стороне...»; • Шорыгина Т. «Волшебный мяч»; • Яковлев С. «Читает книжку глупый б слон...». • В.Ардов «Огнехвостик» • О.Бедарев «Если бы» • Я.Пишумов «Посмотрите, постовой» •Шорыгина «Марта и Чичи идут в парк», «Волшебный мяч» 		
2	Просмотр видеофильмов, мультфильмов на тему безопасности на дорогах	Сентябрь-май	Воспитатели групп
3	Целевые прогулки и экскурсии : («Знакомство с улицей», «Наблюдение за работой светофора», на не регулируемый перекресток, к автобусной остановке, «Наблюдение за работой инспектора ГИБДД», «Дорожные знаки» и др.)	1 раз в месяц	Воспитатели
4	Игровая программа «Веселый перекресток»	Октябрь	Музыкальный руководитель воспитатели старшей группы
5	Спортивный досуг «Путешествие по городу дорожных знаков»	Февраль	Инструктор ФК, воспитатели средней группы
6	Конкурс велосипедистов по знанию ПДД	Май	Инструктор по ФК, воспитатели подготовительной группы

Работа с родителями (законными представителями)

<p>Консультации и беседы на родительских собраниях:</p> <ul style="list-style-type: none"> • «Дорога не терпит шалости – наказывает без жалости» • «Правила безопасности для детей. Безопасность на дорогах» • «Дорожная азбука» • «Успех профилактики дорожно-транспортных происшествий с детьми» • «Дисциплина на улице - залог безопасности» • «Правила дорожного движения» • «Безопасность детей на городских улицах» • «Правила поведения в общественном транспорте» (расскажите об этом детям). • «Обучение детей наблюдательности на улице» • «Причины детского дорожно-транспортного травматизма» 	<p>В течение учебного года</p>	<p>Зам.зав.по ВМР воспитатели групп</p>
--	--------------------------------	---

Межведомственные связи

1.	Совместное мероприятие «Дорожно-транспортная безопасность» с сотрудниками ДПС Грозненского муниципального района и воспитанниками ДОУ.	Сентябрь	Заведующий, зам.зав.по ВМР, воспитатели
2.	Встреча с инспектором полиции УУП ОМВД России по Грозненскому району (беседа «Роль родителей в воспитании и обучении дошкольников безопасному поведению на улице»)	Май	Заведующий